


Cuenta Pública 2023
Comité de Turismo y Convenciones del Municipio de Mexicali, Baja California.
Estado Analítico del Ejercicio del Presupuesto de Egresos
Clasificación Administrativa
Del 1 de Enero al 31 de Marzo de 2023


Concepto	Egresos		Egresos		Egresos		Subtotal
	Aprobado 1	Aplicaciones (Reducciones) 2	Modificados 3 = (1+2)	Divulgado 4	Pagado 6	Subejercicio 5 = (3 - 4)	
Sin Ramo/Dependencia							
DIRECCION GENERAL	5,300,000	0	5,300,000	972,140	955,110	4,327,860	
GERENCIA ADMINISTRATIVA	1,862,133	0	1,862,133	311,177	311,177	1,550,956	
GERENCIA DE PROMOCION E INFORMACION	1,520,866	0	1,520,866	248,962	248,132	1,271,904	
GERENCIA DE RELACIONES PUBLICAS	356,030	0	356,030	71,386	71,386	284,634	
GERENCIA DE MERCADOTECNIA	1,297,271	0	1,297,271	340,605	324,405	956,666	
	263,700	0	263,700	0	0	263,700	
Total del Gasto	5,300,000	0	5,300,000	972,140	955,110	4,327,860	



 NANCY PAOLA AMOR BARRA
 DIRECTOR GENERAL


 C.P. KAREN LIZBETH LIZARRAGA RODRIGUEZ
 GERENTE ADMINISTRATIVO

Gobierno (Federal/Estatal/Municipal) de Comité de Turismo y Convenciones del Municipio de Mexicali, Baja California.
 Estado Analítico del Ejercicio del Presupuesto de Egresos
 Clasificación Administrativa
 Del 1 de Enero al 31 de Marzo de 2023

Concepto	Egresos					Subejercicio 6 = (3 - 4)
	1 Aprobado	2 Ampliaciones/ (Reducciones)	3 = (1 + 2) Modificado	4 Devengado	5 Pagado	
Poder Ejecutivo	0	0	0	0	0	0
Poder Legislativo	0	0	0	0	0	0
Poder Judicial	0	0	0	0	0	0
Órganos Autónomos	0	0	0	0	0	0
Total del Gasto	0	0	0	0	0	0


 NANCY PAOLA MINOR IBARRA
 DIRECTOR GENERAL


 C.P. KAREN LIZBETH LIZARRAGA RODRIGUEZ
 GERENTE ADMINISTRATIVO

Sector Paraestatal del Gobierno (Federal/Estatal/Municipal) de Comité de Turismo y Convenciones del Municipio de Mexicali, Baja California.

Estado Analítico del Ejercicio del Presupuesto de Egresos

Clasificación Administrativa

Del 1 de Enero al 31 de Marzo de 2023

Concepto	Aprobado		Ampliaciones/ (Reducciones)		Egresos Modificado		Devengado		Pagado		Subejercicio
	1	2	3 = (1 + 2)	4	5	6 = (3 + 4)					
Entidades Paraestatales y Fideicomisos No Empresariales y No Financieros	0	0	0	0	0	0	0	0	0	0	0
Instituciones Públicas de la Seguridad Social	0	0	0	0	0	0	0	0	0	0	0
Entidades Paraestatales Empresariales No Financieras con Participación Estatal Mayoritaria	5,300,000	0	5,300,000	972,140	5,300,000	955,110	972,140	955,110	955,110	4,327,860	4,327,860
Fideicomisos Empresariales No Financieros con Participación Estatal Mayoritaria	0	0	0	0	0	0	0	0	0	0	0
Entidades Paraestatales Empresariales Financieras Monetarias con Participación Estatal Mayoritaria	0	0	0	0	0	0	0	0	0	0	0
Entidades Paraestatales Empresariales Financieras No Monetarias con Participación Estatal Mayoritaria	0	0	0	0	0	0	0	0	0	0	0
Fideicomisos Financieros Públicos con Participación Estatal Mayoritaria	0	0	0	0	0	0	0	0	0	0	0
Total del Gasto	5,300,000	0	5,300,000	972,140	5,300,000	955,110	972,140	955,110	955,110	4,327,860	4,327,860

NANCY PAOLA MINOR IBARRA
DIRECTOR GENERAL

C.P. KAREN LIZBETH LIZARRAGA RODRIGUEZ
GERENTE ADMINISTRATIVO